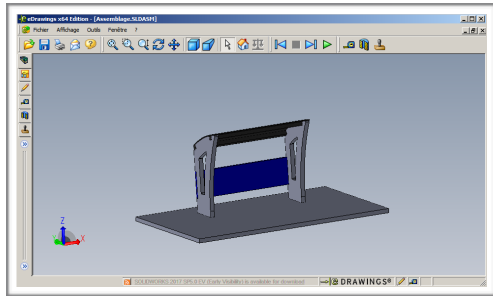




Comment identifier les éléments de la maquette d'abribus ?

1

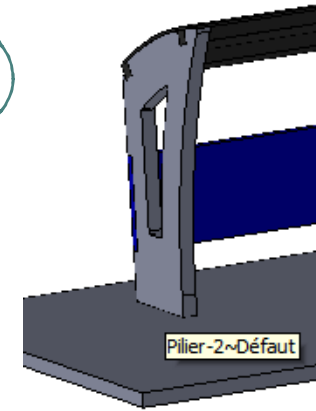
Ouvrir la maquette numérique avec le logiciel eDrawings



2

Pour identifier les éléments de l'abribus, 2 méthodes :

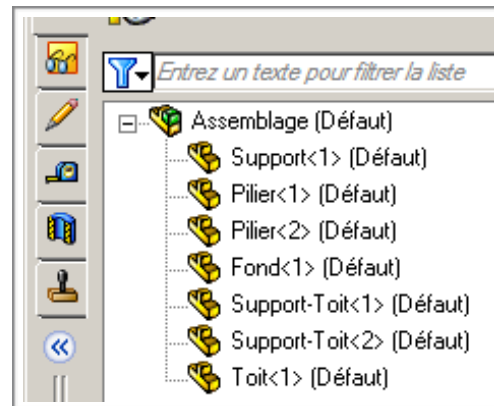
2.a



Positionner le pointeur de la souris sur un élément le nom de celui-ci apparaît.

2.b

faire apparaître la liste des composants (assemblage et sous assemblages) en cliquant sur



En sélectionnant une pièce dans la liste (ici pilier 2) celle-ci est mise en évidence par un changement de couleur.

