

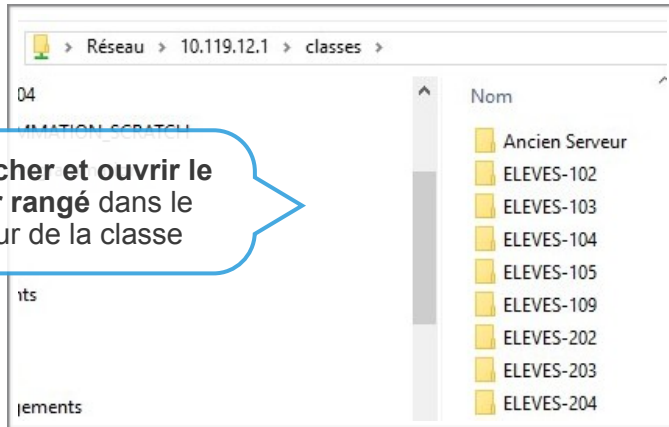
COMPLÉTER LA FICHE D'ACTIVITÉ



Quelle démarche suivre pour compléter une fiche pré-remplie ?

1

Rechercher et ouvrir le fichier rangé dans le serveur de la classe



voir les consignes de travail !!



6TECH_PC01.odt(lecture seule) - LibreOffice Writer

Fichier Édition Affichage Insertion Format Tableau Outils Fenêtre Aide

NOM :	Pourquoi mon mot de passe est-il si complexe ?	Date :
	Matrifier son environnement informatique	6TECH_NOMXXX

Tu utilises un identifiant et un mot de passe pour accéder au serveur pédagogique du collège. Tu as du mal à le retenir, tu le trouves trop complexe.

Mais pourquoi ce mot de passe est-il si complexe ?

Mon hypothèse :

L'avis des membres de mon équipe :

Je m'informe et j'explique :

<https://www.cnil.fr/fr/les-conseils-de-la-cnil-pour-un-bon-mot-de-passe>

J'expérimente et je rends compte :

<https://www.cnil.fr/fr/generer-un-mot-de-passe-solide>

<https://identivisee.notion.com/fr/password-generator>

Je rédige en équipe une conclusion qui répond à la problématique :

6TECH_PC01.odt(lecture seule)

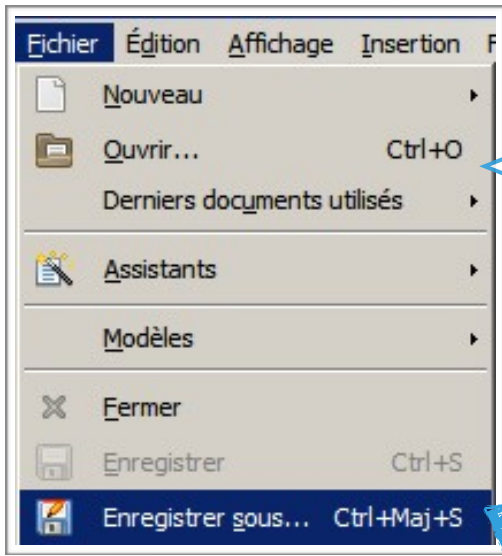


Le fichier ouvert est en lecture seule c'est-à-dire que vous ne pouvez pas le modifier !!

Comment faire pour taper mes réponses ?



Il vous faut enregistrer en renommant le fichier !!



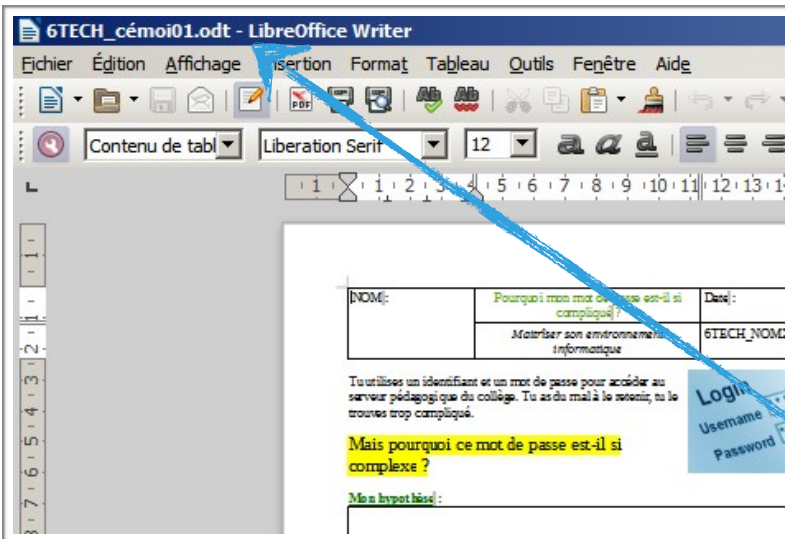
2

Menu Fichier -->
Enregistrer sous....

3

Modifier le nom du fichier en
ajoutant votre nom à
l'emplacement prévu

Nom du fichier : 6TECH_votreNOM]1
Type : Texte ODF (.odt)



4

vérifier



Cette fiche est automatiquement
rangée dans le dossier de la classe !

5

Enregistrer
régulièrement la fiche
pendant sa rédaction.

