


# MODIFIER LE CODE D'ACCES



Le clavier digicode est paramétré avec le programme :

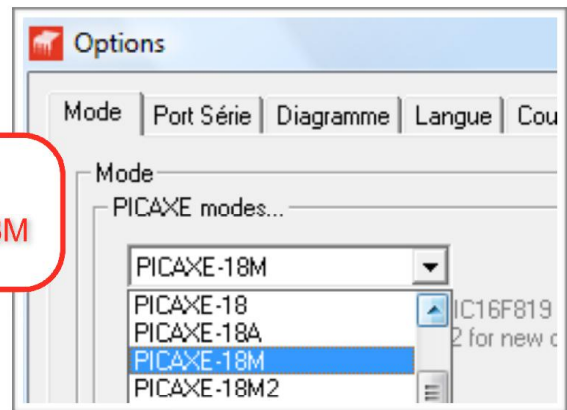
"digicode.bas"



Ce programme est rédigé en **mode BASIC** : ce n'est pas un organigramme

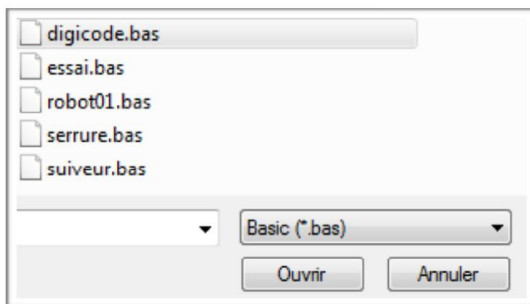
1

Dans le logiciel, sélectionner le PIC 18M



2

Fichier -> Ouvrir : "digicode.bas"



3

Par défaut, le code est **9351**.  
Modifier le code en changeant un chiffre après l'expression **"key\_value = "**

```
74 ; ** Now test the value for each position
75 ; ** If value is wrong restart, if correct
76 ; ** fourth go. If fourth is correct open
77 ; ** Key code is set to 9-3-5-1 ***
78
79
80
81 test4:
82   if key_value = 1 then open
83   goto reset1
84
85 test3:
86   if key_value = 5 then continue
87   goto reset1
88
89 test2:
90   if key_value = 3 then continue
91   goto reset1
92
93 test1:
94   if key_value = 9 then continue
95   goto reset1
96
97 ; ** Got here so open lock and set LED gre
```