

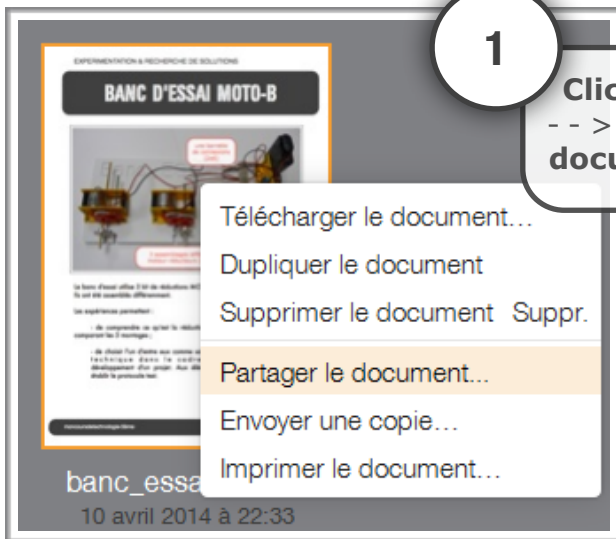
Utilisation de

# ICLOUD.COM

ESPACE DE TRAVAIL EN LIGNE



## PARTAGER UN DOCUMENT



1

Clic droit sur le fichier  
--> **Partager le document**

Télécharger le document...  
Dupliquer le document  
Supprimer le document Suppr.  
**Partager le document...**  
Envoyer une copie...  
Imprimer le document...

2

Choisir une **permission de partage** --> **Partager le document**



Partager ce document.

Après avoir partagé votre fichier, envoyez un lien à d'autres personnes pour commencer à collaborer.

permissions

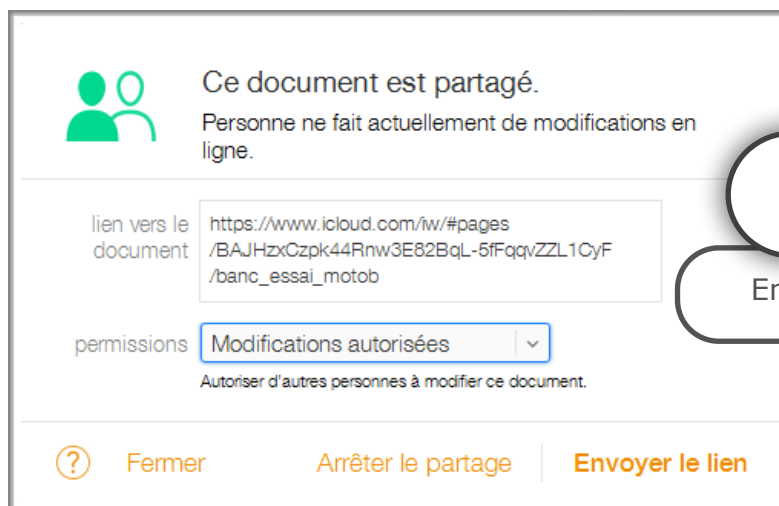
Autoriser d'autres personnes à modifier ce document.

Fermer

**Partager le document**

- **Modifications autorisées** : c'est autoriser d'autres personnes à modifier ce document .

- **Consultation uniquement** : c'est autoriser d'autres personnes de voir le document mais pas de le modifier.



3

Envoyer le lien



Ce document est partagé.

Personne ne fait actuellement de modifications en ligne.

lien vers le document

permissions

Autoriser d'autres personnes à modifier ce document.

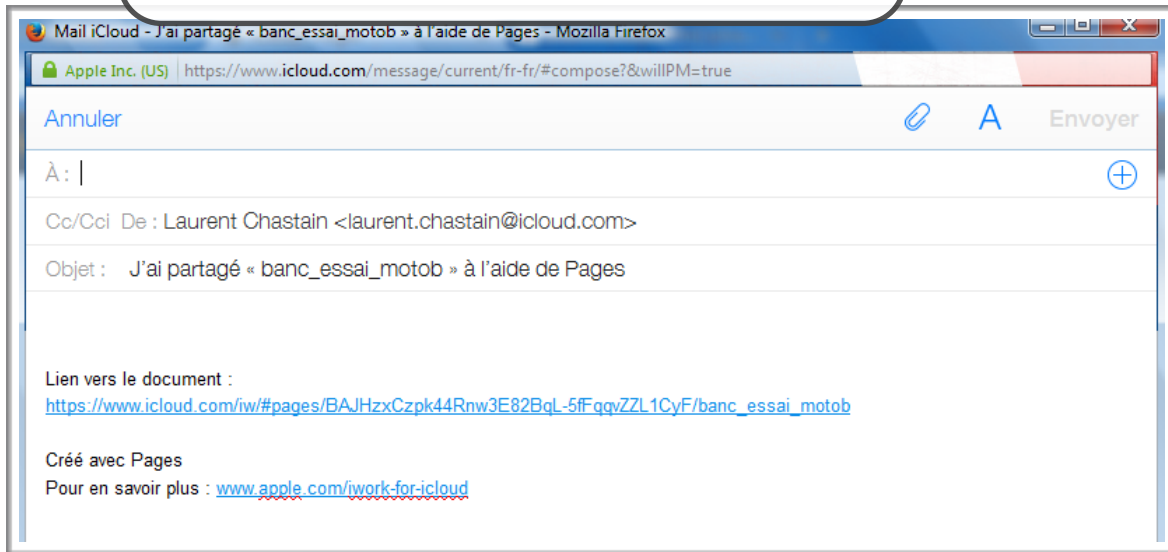
Fermer

Arrêter le partage


**Envoyer le lien**

4

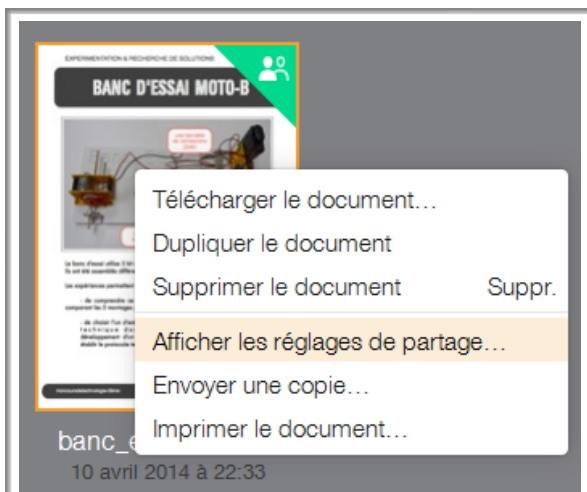
Saisir l'adresse mail du futur collaborateur -->  
Rédiger un message --> Envoyer



Le partage du document est authentifié par un logo situé en haut à droite de la vignette de ce fichier.

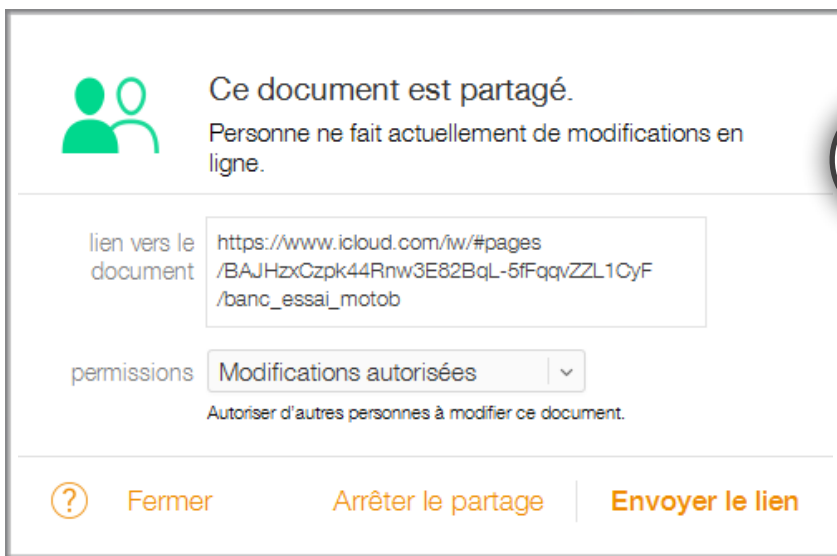



## AJOUTER DES UTILISATEURS




1


**Clic droit** sur le fichier partagé --> **Afficher les réglages de partage**



 Ce document est partagé.  
Personne ne fait actuellement de modifications en ligne.

lien vers le document

permissions    
Autoriser d'autres personnes à modifier ce document.

 Fermer    Arrêter le partage    Envoyer le lien

2

Choisir une **permission** de partage --> **Envoyer le lien**

## SUPPRIMER UN PARTAGE



 Ce document est partagé.  
Personne ne fait actuellement de modifications en ligne.

lien vers le document

permissions    
Autoriser d'autres personnes à modifier ce document.

 Fermer    Arrêter le partage    Envoyer le lien

1

Clic droit sur le fichier partagé --> **Afficher les réglages de partage** --> **Arrêter le partage**

Cette action supprime le partage pour TOUS les utilisateurs.